


Die Grundschule St. Johannis stellt sich vor



Das erwartet Sie heute...

- Elternbeirat und Förderverein stellen sich vor
- Den Schulweg meistern
- Schulmaterialien
- Gefühle und Gedanken der Eltern zum Schulanfang
- Bilder aus unserem Schulalltag
- Der erste Schultag



Unser Elternbeirat stellt sich vor

Mitgestaltung des Schullebens

Mitsprache

Mitarbeit

**Wir freuen uns über
Unterstützung!**



Unser Förderverein stellt sich vor

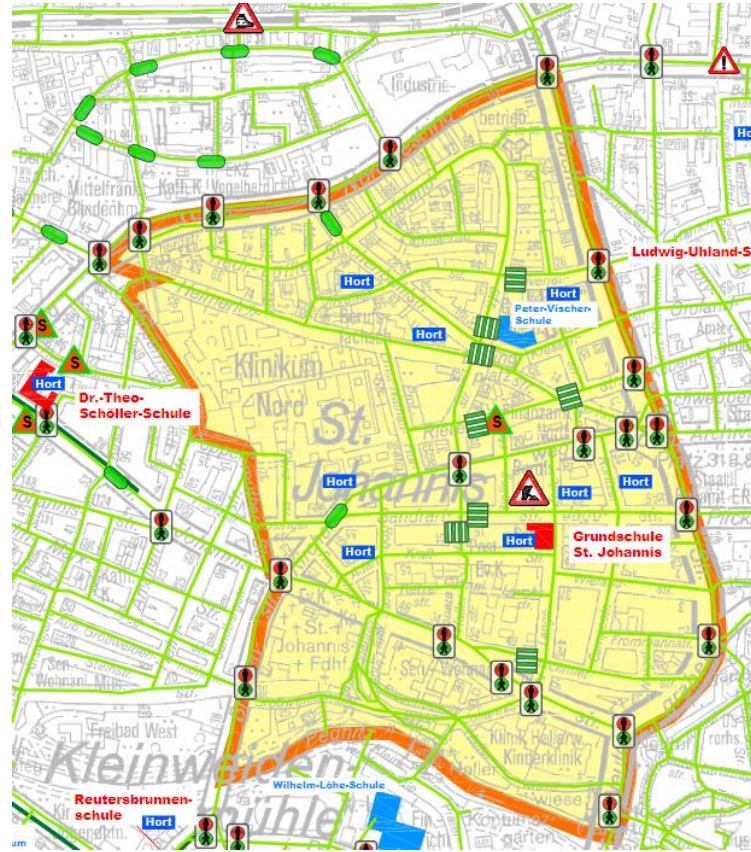


Den Schulweg meistern



Der Schulweg – sinnvoll unterstützen

Schulweg bewusst
auswählen
(Fußgängerampeln,
Fußgängerüberwege...)



Der Schulweg – sinnvoll unterstützen

- Schulweg gemeinsam üben
- Straße richtig überqueren (anhalten, links, rechts, links...)
- Der kürzeste Weg ist nicht immer der sicherste
- In den ersten Tagen/ Wochen begleiten (schrittweise zurückziehen)
- Seien Sie ein Vorbild! Übertreiben Sie!
- Kleine Laufgemeinschaften organisieren und bilden



Der Schulweg – sinnvoll unterstützen

- Verkehrserziehung findet in der 1. Klasse begleitend statt
- Verteilung von Warnwesten zum Schulbeginn
- Polizeipräsenz (in den ersten Schulwochen)
- In den ersten Wochen Begleitung durch ErzieherInnen der Horte



Allgemeine Materialliste

- Federmäppchen:
 - nur 1 Reißverschluss, nur einmal ausklappbar
 - 2 dreikantige Bleistifte
 - Radiergummi
 - kleines Lineal
 - hochwertige Buntstifte
- Schlampermäppchen:
 - Dosenspitzer
 - Klebestift
 - kleine abgerundete Bastelschere



Allgemeine Materialliste

- Sonstiges:
 - Pausenbrotbox und Trinkflasche
- Malsachen (verpackt im kleinen Schuhkarton):
 - hochwertiger Farbkasten mit 12 Farben,
 - Borstenpinsel und Haarpinsel
 - Mallappen
 - Malkittel
 - Wasserbecher
 - Wachsmalkreiden
- 1 Sportbeutel:
 - Sporthose und -oberteil (lang oder kurz je nach Jahreszeit)
 - Hallenturnschuhe mit heller Sohle




ALLES BESCHRIFTET MIT DEM NAMEN DES KINDES!



Hefte und Arbeitshefte

- Hefte: siehe Materialliste am 1. Schultag
- wichtige Hinweise:
 - Schreibhefte: Lineatur 1, bitte farbig hinterlegt
 - Rechenhefte: Lineatur 7 (große Kästchen)
 - Hefte bitte in die entsprechenden Umschläge stecken
- Arbeitshefte:
 - werden von der Klasseitung besorgt
 - Kosten für Arbeitshefte und weiteres Material ca. 50€



Ansichtsexemplare auf dem Materialtisch



Schulmittelaktion 2026

- Unterstützung von Familien mit Nürnberg-Pass
- Online-Anmeldung ab 12. Mai
- Genauere Informationen bei der Schulleitung oder im Sekretariat




Schuluntersuchung am Gesundheitsamt

- Sehtest
- Hörtest
- Motorik
- Sprachliche Fähigkeiten
- Mathematische Fähigkeiten




evtl.
Schularzt-
untersuchung



Und dann

- beginnen in der Schule die Planungen für das neue Schuljahr



Juli/August

voraussichtliche Klasse

Einladung/Ablauf 1. Schultag

allg. Materialliste



September

Lehrer

genaue Materialliste



Gefühle und Gedanken der Eltern

- Wie geht mein Kind mit den neuen Anforderungen um?
- Wie verändert sich die Tagesstruktur in der Familie?
- Kann sich mein Kind im neuen Umfeld sozial integrieren?
- Ist die unbeschwerte Kindergartenzeit vorbei?
- Kommt mein Kind mit den Rahmenbedingungen zurecht (Schulweg, Orga...)?
- Kann sich mein Kind über einen längeren Zeitraum konzentrieren?
- Ist mein Kind motiviert für die Hausaufgaben?
- Wie verkraftet mein Kind Niederlagen und Schwierigkeiten?
- Wie hält mein Kind Ermahnungen der Lehrer aus?
- Wie verkraftet mein Kind Vertretungen/außerplanmäßige Dinge?



Unser Rat:

Bleiben Sie gelassen und entspannt.

Ihr Kind wird es schaffen!



In der Schule



Es gibt viel zu tun ...




Schreiben



Mathematik – auch mit Bewegung



Förderunterricht



Arbeiten mit dem iPad



Kunst



Geburtstage feiern



Im Museum



Lernentwicklungsgespräche statt Zwischenzeugnisse



Der erste Schultag

- 9.00 Uhr Treffen im Schulhof mit Büchertasche und Schultüte
- Kinder erhalten eine Blume mit ihrem Namen
- Begrüßung durch Kinder der Schule und Schulleitung
- ca. 1 Stunde Unterricht im Klassenzimmer (ohne Eltern)
- währenddessen Elterninfo, Kaffee und Kuchen durch den Elternbeirat
- Eltern holen anschließend ihre Kinder vor dem Klassenzimmer ab



Haben Sie noch Fragen?

- Vielen Dank für die Aufmerksamkeit.
- Wir freuen uns auf Ihr Kind.

